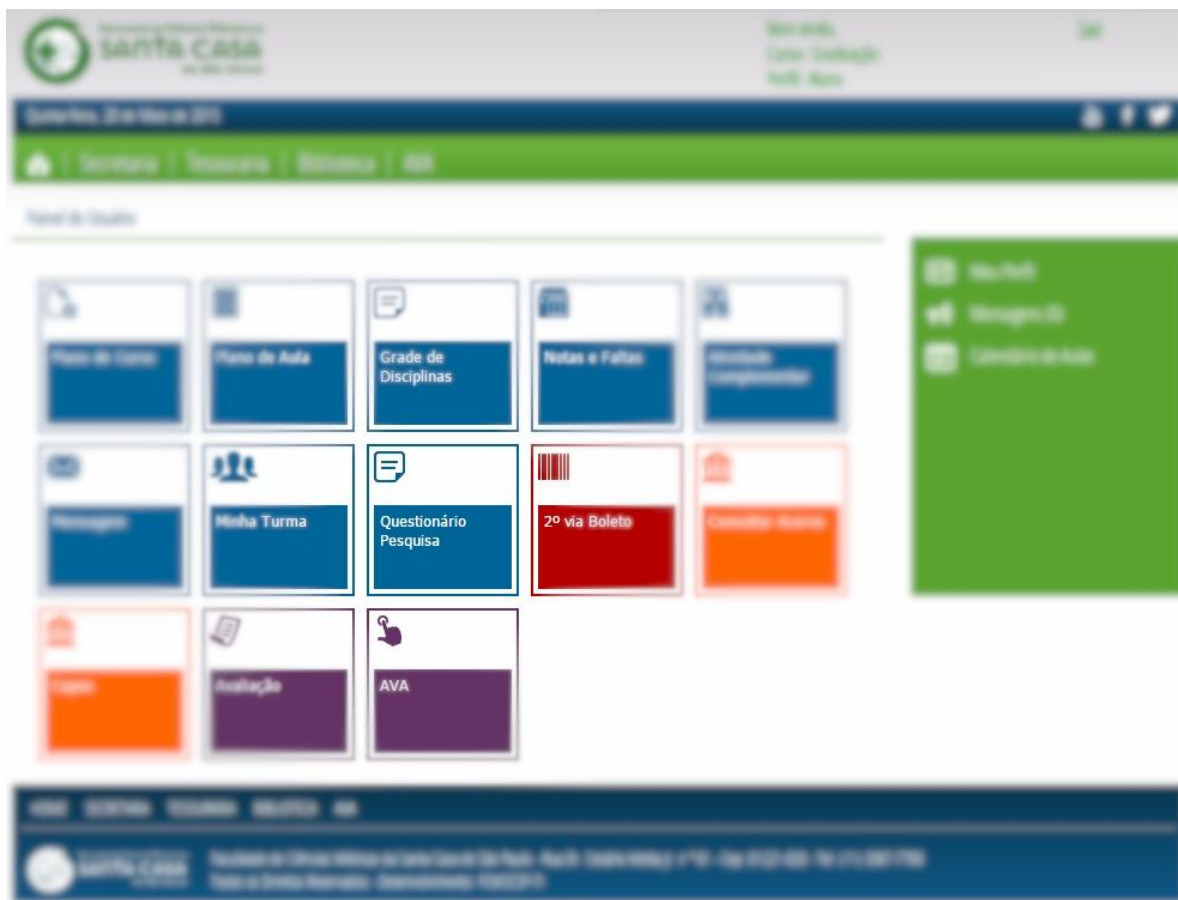
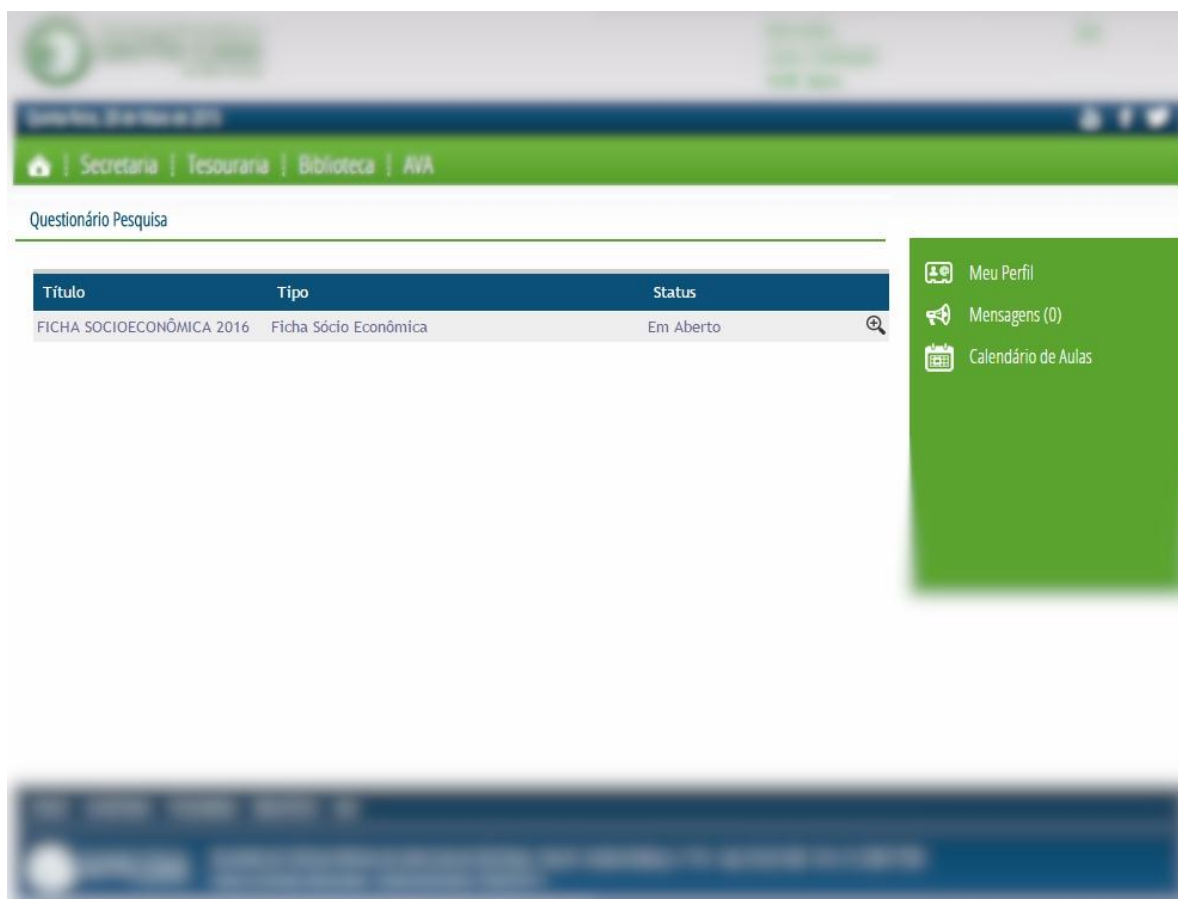


MANUAL PREENCHIMENTO FICHA SÓCIOECONOMICA (ALUNOS)

1º - Após login na Área Restrita (<http://www.arearestrita.fcmsantacasasp.edu.br>), clique na caixa **Questionário Pesquisa**



2º - Abra o questionário disponível



3º - Responda todo o questionário

Visualizar Questionário Pesquisa

Título: FICHA SOCIOECONÔMICA 2016

Tipo: Ficha Sócio Econômica

1) VOCÊ RESIDE COM

- PAIS
- CÔNJUGE
- O PAI
- A MÃE
- SOZINHO
- OUTROS

Meu Perfil
Mensagens (0)
Calendário de Aulas

4º - Após o preenchimento, parcial ou não, você terá três opções:

- **Cancelar:** Cancela tudo o que foi feito
- **Salvar:** Salva o que foi preenchido permitindo que, o preenchimento possa ser finalizado depois
- **Salvar e Finalizar:** Finaliza o preenchimento do questionário

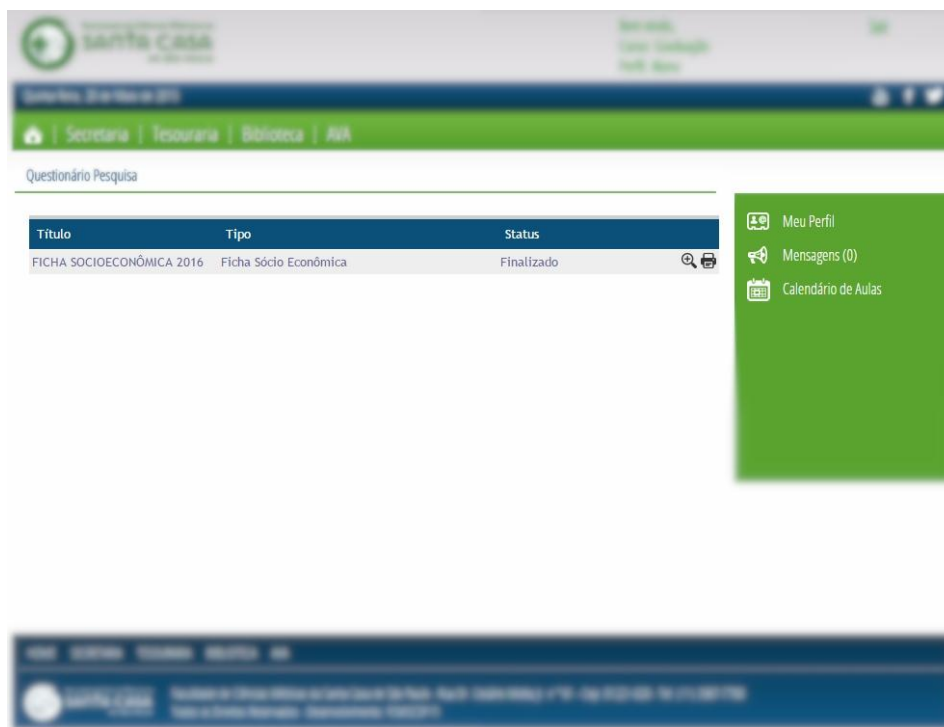
Alerta

Questionário respondido com sucesso.

OK

Cancelar Salvar Salvar e Finalizar

5º - Após finalizado, você poderá realizar a impressão do questionário, que deverá ser entregue no setor responsável, clicando no ícone da impressora.



Problemas de qualquer natureza, entrar em contato com suporte@fcmsantacasasp.edu.br.

QUESTIONÁRIO SÓCIOECONÔMICO

Para **impressão** do documento após preenchimento, seguir os passos descritos a seguir:

1 - Salvar em PDF, conforme imagem:

The screenshot shows the questionnaire form with a print icon highlighted in a red box. The form includes fields for 'PERCENTUAL NECESSÁRIO', 'TIPO DE BOLSA APROVADA', and personal information like 'CURSO', 'RA', 'SÉRIE/SEMESTRE', 'ANO', 'NOME', 'RG', 'CPF', 'ESTADO CIVIL', 'Endereço', 'Compto', 'Bairro', 'Cidade', 'UF', 'CEP', 'Telefone', and 'E-mail'. A sidebar on the right shows a dropdown menu with options: 'Arquivo XML com dados de relatórios', 'CSV (delimitado por vírgulas)', 'PDF', 'MHTML (arquivo da Web)', 'Excel', 'Arquivo TIFF', and 'Word'. A red arrow points to the 'PDF' option.

1 VOCÊ RESIDE COM:

PAIS

2 SITUAÇÃO DOS PAIS:

CASADOS

3 SUA MANUTENÇÃO FINANCEIRA É FEITA POR QUEM?

PELO PAI

4 O ESTUDANTE TRABALHA?

2 – Abra o arquivo e faça a impressão:



Reconhecimento: Decreto Federal nº 62.044, de 04/01/68 - D.O.U. 08/01/68
Recredenciamento: Portaria MEC nº 498, de 02/05/11 D.O.U. 03/05/11

FICHA SOCIOECONÔMICA

PARA USO DA INSTITUIÇÃO			
PERCENTUAL NECESSÁRIO: _____		<u>VOTO</u>	<u>VISTO DE APROVAÇÃO</u>
APROVADO _____	Rep. FAVC _____	_____	_____
TIPO DE BOLSA APROVADA: () NÃO RESTITUIVEL	Rep. Docente _____	_____	_____
	Rep. Docente _____	_____	_____

CURSO: ENFERMAGEM	RA: 201502670	SÉRIE/SEMESTRE:	ANO:
NOME:			
RG:	CPF:	ESTADO CIVIL:	
Endereço:	Cond.		
Compto:	Bairro:	Cidade:	UF: SP
CEP:	Telefone:	Telefone:	
E-mail:			

1 VOCÊ RESIDE COM:

PAIS

2 SITUAÇÃO DOS PAIS:

CASADOS

3 SUA MANUTENÇÃO FINANCEIRA É FEITA POR QUEM?

PELO PAI

4 O ESTUDANTE TRABALHA?

NÃO

5 SE TRABALHA, QUAL O SALÁRIO BRUTO DO ESTUDANTE?

DESEMPREGADA

6 O ESTUDANTE POSSUI OUTRO CURSO DE NÍVEL SUPERIOR?

NÃO

